

## Protocol bezoek en schoonmaak tijdens COVID-19

Dit schoonmaakprotocol heeft betrekking op de verschillende ruimtes, waar tijdens de schietavonden van Jemmy Tell gebruik van wordt gemaakt. Dit zijn de volgende ruimtes:

1. De eerste helft van de zaal waar schutters binnenkomen en mogen gaan zitten;
2. Het kroegje inclusief toiletten;
3. De schietbanen.

### Algemene bepalingen

Gedurende elke schietavond gelden natuurlijk de basisregels voor iedereen in Nederland:

- Blijf bij klachten thuis en laat u testen;
- Houd 1,5 meter afstand van anderen;
- Was vaak uw handen en hoest en nies in uw elleboog.

Verder gelden de volgende algemene bepalingen tijdens schietavonden:

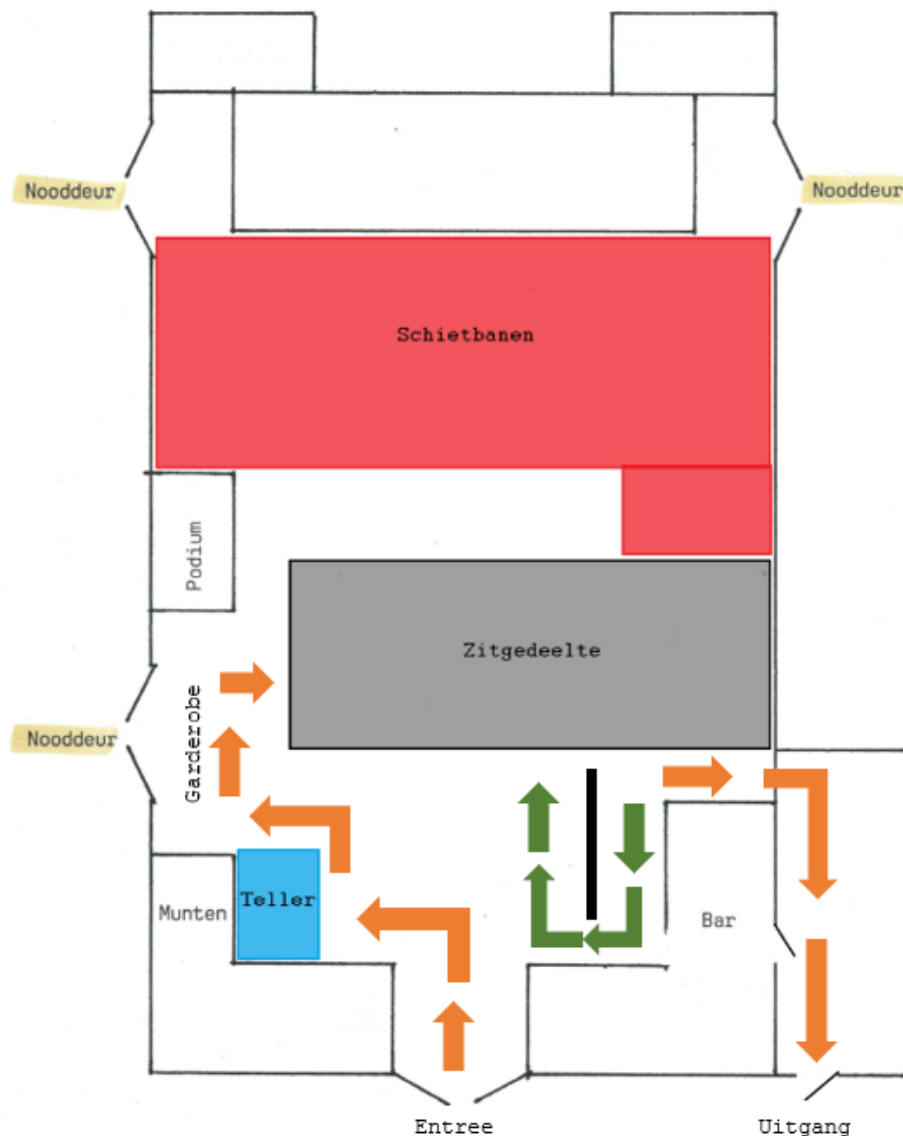
- Het volgen van de aangegeven looprichtingen op de vloer is voor iedereen verplicht;
- Desinfectie van de aanraakoppervlakten, zoals schietbanen, tafels, deurklinken, toiletknoppen en de bar gebeurt meerdere keren per avond. Dit is afhankelijk van de gebruiksintensiteit;
- Vanaf maandag 19 oktober is het gedurende alle schietavonden en andere activiteiten van Jemmy Tell in het schuttersgebouw voor ieder lid/introduc e verplicht om een mondkapje te dragen bij het verplaatsen door de zaal. Alleen tijdens het schieten tussen de wanden op de schietbanen geldt deze verplichting niet. Een lid is zelf verantwoordelijk voor het meenemen van dit mondkapje;
- Schietavonden zijn besloten en kunnen alleen door leden worden bezocht. Niet-leden zijn **niet** welkom en worden bij binnenkomst verzocht het gebouw te verlaten.
- Er vindt gedurende de crisis omtrent COVID-19 **geen** ledenwerving plaats. In overleg met de autoriteiten worden vanaf 1 november **geen** nieuwe leden meer aangenomen in verband met het spreiden van de drukte en de triage. Dit geldt ook voor introduc es, die in september (de introductieperiode) op bezoek zijn geweest; zij hebben tot en met oktober 2020 gehad om zich eventueel aan te melden.

### Binnenkomst en de eerste helft van de zaal

Bij binnenkomst van de zaal geldt de volgende looproute (zie hiervoor ook onderstaande afbeelding):

- Binnenkomst via de hoofdingang, waar meteen de extra maatregelen zichtbaar zijn en een verplichte handdesinfectie van  $\pm 30$  seconden wordt uitgevoerd;
- Na desinfectie volgt de schutter de aangegeven looprichting en gaat meteen naar links
- De schutter haalt meteen kaarten bij de teller: hij/zij zit v or het muntenhok
- De teller/schrijver draagt verplicht handschoenen van de vereniging;
- Schutters krijgen eventueel naast hun kaarten ook een persoonlijke potje met luchtgeweer/luchtpistoolkogels. Hierbij geldt dat deze niet mogen worden gedeeld met andere schutters en aan het einde van de avond samen met de geschoten kaarten weer bij de teller moeten worden ingeleverd;
- De jassen kunnen na het halen van de schietkaarten worden opgehangen op de kapstok langs het muntenhok;
- Een schutter dient na het schieten de kaarten en kogels op de aangegeven plaats in te leveren en de zaal via het kroegje te verlaten;
- Mocht een schutter met een geldige reden moeten wachten, dan neemt hij/zij plaats aan de tafels in de zaal met stoelen op anderhalve meter afstand;

- Consumpties kunnen worden verkregen aan de bar in de zaal, waarbij geldt dat afrekenen het liefst via de pin wordt gedaan. Barpersoneel draagt daarbij handschoenen van de vereniging; **Sinds 29 september 2020 is de bar tot nader berichtgeving gesloten;**
- Afhankelijk van de barbezetting kunnen consumpties aan tafel worden geserveerd. Mocht dit niet het geval zijn dan geldt de groene looplijn (zie hiervoor onderstaande afbeelding);
- Schutters dienen altijd 1.5 meter afstand tot elkaar te houden en kunnen hierop worden gewezen door de aanwezige wedstrijdleiding en/of andere leden. De schutter blijft in beginsel wel zelf verantwoordelijk om deze afstand te waarborgen.
- De schutter verlaat de zaal via de daarvoor aangegeven looprichting via het kroegje (zie hiervoor onderstaande afbeelding);
- Na het verlaten van een tafel en aan het einde van een schietavond worden de tafels door de barman/barvrouw gedesinfecteerd.

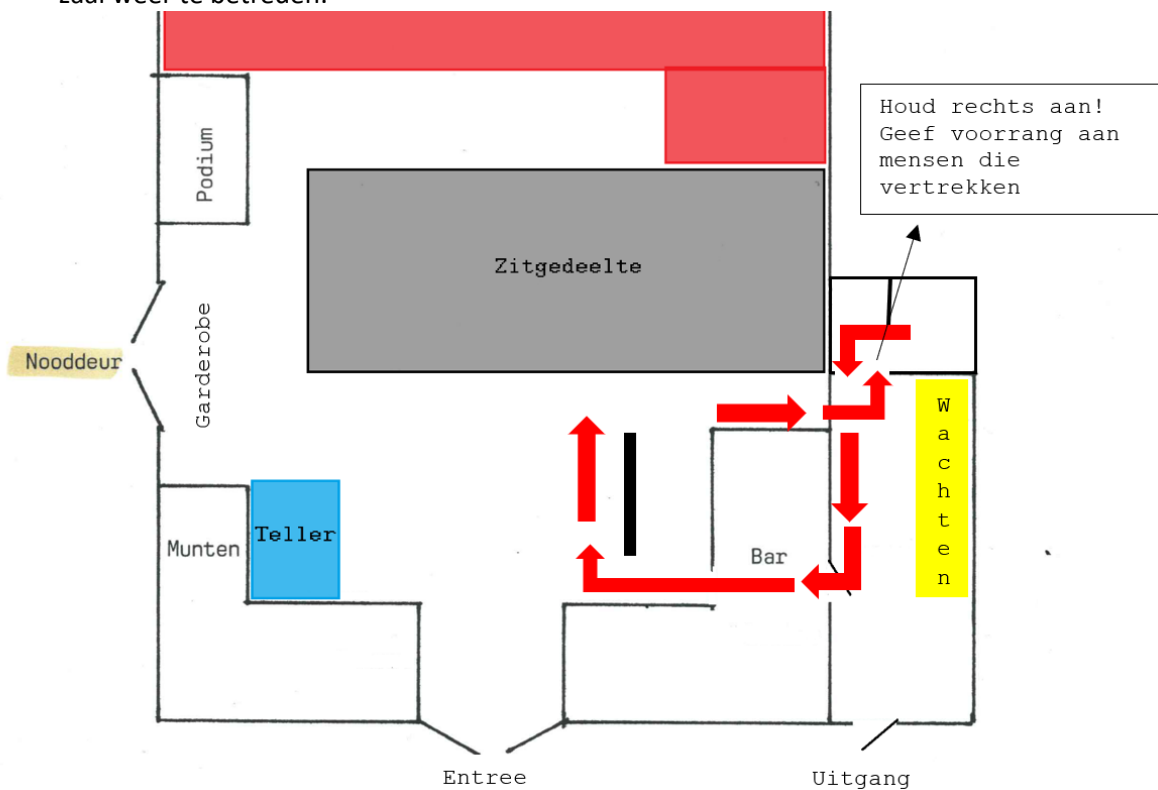


Afbeelding 1: Looplijnen bij het betreden en verlaten van de schutterstent (oranje) en het halen van consumpties (groen).

## Het kroegje inclusief de toiletten

De toilettengroep in het kroegje wordt tijdens de schietavonden gebruikt (zie hiervoor onderstaande afbeelding). Hierbij geldt het volgende:

- De deur tussen het kroegje en het voorportaal staat standaard open;
- Bij de deur tussen de zaal en het kroegje staat een stoplicht. Ieder lid, die de toiletten gebruikt zet dit stoplicht op **rood** en bij het verlaten van de toiletten, via de aangegeven route, zet diegene het stoplicht weer op **groen**;
- Wanneer de toilet bezet is, wacht die persoon bij de aangeven stoplijn vóór de deur tussen het kroegje en de zaal;
- Wachten in het voorportaal/kroegje is verboden;
- Handen wassen na het toiletbezoek (met zeep) is verplicht;
- Vertrekkende schutters hebben voorrang;
- De schutter volgt bij vertrek de aangegeven looprichting, via de deur achter de bar, om de zaal weer te betreden.



Afbeelding 2: Looprichting bij het bezoeken van de toiletten.

## De schietbanen

- Voor de ingang van de schietbanen is bord aanwezig met daarop geplastificeerde nummers van de banen die vrij zijn;
- Een schutter die een bepaalde baan betreedt neemt vooraf het baannummer van het bord mee, zodat voor anderen duidelijk is, dat de baan niet vrij is;
- Een schutter betreed na het meenemen van het baannummer de schietbanen. Vooraf 'reserveren' of 'vasthouden' van het nummer is niet toegestaan;

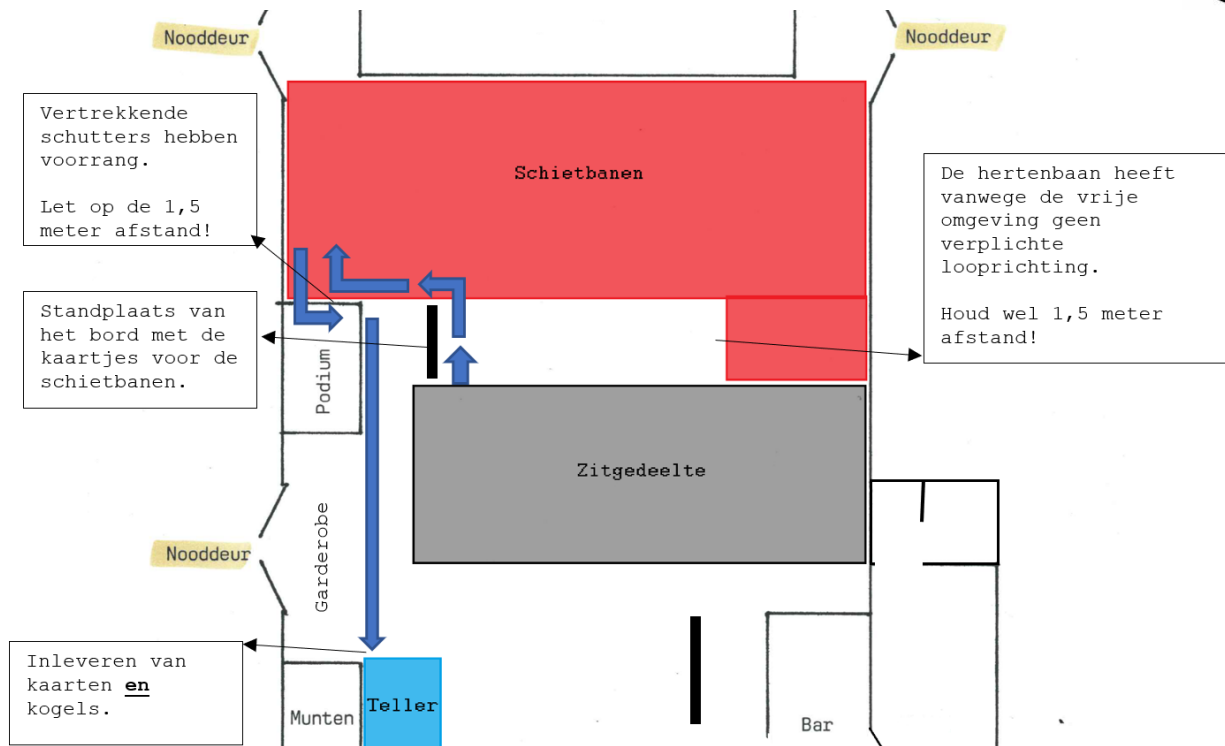
Voor het betreden van de banen geldt:

- Alle banen zijn afgescheiden met kartonnen wanden
- Op alle banen is desinfectie voor de handen en het wapens aanwezig
- Schutters dienen het schoonmaakprotocol, dat op de banen aanwezig is, te volgen. Dit bestaat het de volgende stappen:

Schieten met eigen wapen	Schieten met een verenigingswapen
<p>1. Neem <u>op de baan</u> met een alcoholdoekje de delen van de banen af, die u aanraakt:</p> <ul style="list-style-type: none"> <li>- Knoppen motor, evt. standaard enz.</li> <li>- Het geplastificeerde baannummer</li> <li>- Het afnemen van het eigen wapen is niet verplicht, maar wordt wel aangeraden.</li> </ul> <p>2. Deponeer het doekje in het plastic zakje naast u. <u>Sluit de doekjes-dispenser</u> en ontsmet uw handen met handgel.</p> <p>3. Houdt bij aanvang of vertrek van de baan te allen tijde voldoende afstand</p>	<p>1. Neem <u>op de baan</u> met een alcoholdoekje de delen van de banen af die u aanraakt:</p> <ul style="list-style-type: none"> <li>- Knop(pen) motor, evt. standaard, evt. pijl enz.</li> <li>- Het geplastificeerde baannummer</li> <li>- De houten kolf en het vizier van het wapen (Alleen de delen die u aanraakt)</li> </ul> <p>2. Deponeer het doekje in het plastic zakje naast u. <u>Sluit de doekjes-dispenser</u> en ontsmet uw handen met handgel</p> <p>3. Houdt bij aanvang of vertrek van de baan te allen tijde voldoende afstand</p>

- Schutters die de banen verlaten hebben voorrang op schutters die de banen willen betreden;
- Bij het verlaten van de baan wordt het baannummer meteen teruggehangen op het bord. Daarna kan eventueel worden omgekleed;
- De coronaverantwoordelijke kan bij grote drukte op de banen het schieten reguleren.

# Protocol bezoek en schoonmaak schietvereniging Jemmy Tell 't Loo



Afbeelding 3: Loopricting bij het betreden en verlaten van de schietbanen.